

# Technisches Datenblatt


## Stielausleger AS 30

Artikelnummer: 6419412



Stielausleger in mittelschwerer Ausführung zur stufenlosen Befestigung am IS 8-Stiel.  
Der Stielausleger kann beidseitig am I-Stiel befestigt werden.

Die Klemmlasche einzeln inklusive Schraube, Scheibe und Mutter kann unter der Art.-Nr. 6419007 separat bestellt werden.



**St** Stahl

**FT** tauchfeuerverzinkt

### Stammdaten

|                     |                    |
|---------------------|--------------------|
| Artikelnummer       | 6419412            |
| Typ                 | AS 30 61 FT        |
| Bezeichnung 1       | Stielausleger      |
| Bezeichnung 2       | für IS 8-Stiel     |
| Hersteller          | OBO                |
| Dimension           | B610mm             |
| Werkstoff           | Stahl              |
| Oberfläche          | tauchfeuerverzinkt |
| Oberflächennorm     | DIN EN ISO 1461    |
| Kleinste VK-Einheit | 1                  |
| Mengeneinheit       | Stück              |
| Gewicht             | 168 kg             |
| Gewichtseinheit     | kg/100 St.         |

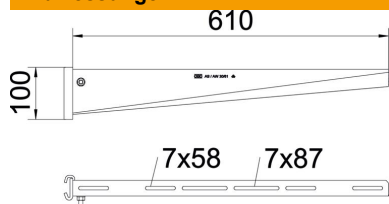
# Technisches Datenblatt

## Stielausleger AS 30

Artikelnummer: 6419412



### Abmessungen

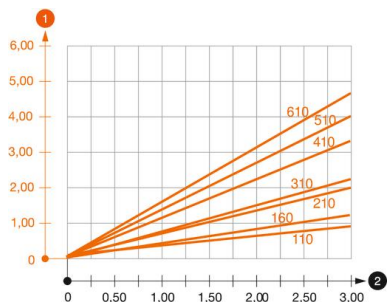


|        |        |
|--------|--------|
| Länge  | 41 mm  |
| Breite | 610 mm |
| Höhe   | 100 mm |
| Maß A  | 41 mm  |
| Maß B  | 610 mm |
| Maß H  | 100 mm |

### Technische Daten

|                           |               |
|---------------------------|---------------|
| Ausführung                | Stielausleger |
| F in kN                   | 3 kN          |
| Funktionserhalt           | nein          |
| Rostfreier Stahl, gebeizt | nein          |

### Belastungen



#### Belastungsdiagramm Ausleger Typ AS 30

- 1 Durchbiegung der Auslegerspitze bei zulässiger Auslegerbelastung
  - 2 Zulässige Auslegerbelastung in kN ohne Mannlast
- Belastungskurve mit Auslegerlängen in mm